

## 学生缴费指南

### 一、微信微门户缴费

1、关注湖北大学微门户（若已关注则忽略）。微信扫描下方二维码，进行学生认证：输入用户名（学号），密码与学校统一身份认证平台密码保持一致。初始密码为身份证后六位，若有修改，则与修改后的密码保持一致。再点击提交。



2、在微信通讯录中点击湖北大学微门户，进入微门户首页，点击【掌上湖大】。



3、进入智慧服务中心，点击【应用】页签，选择学生服务-财务缴费



进入财务缴费页面，点击我要缴费，然后选择缴费项目，点击进入。

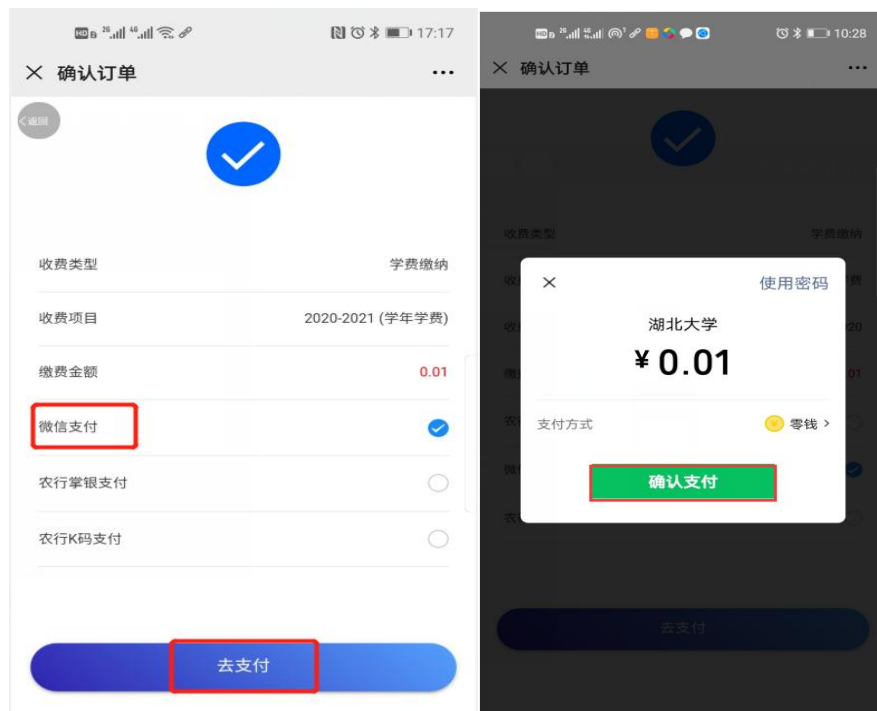


确认收费项目及金额，点击【去支付】。



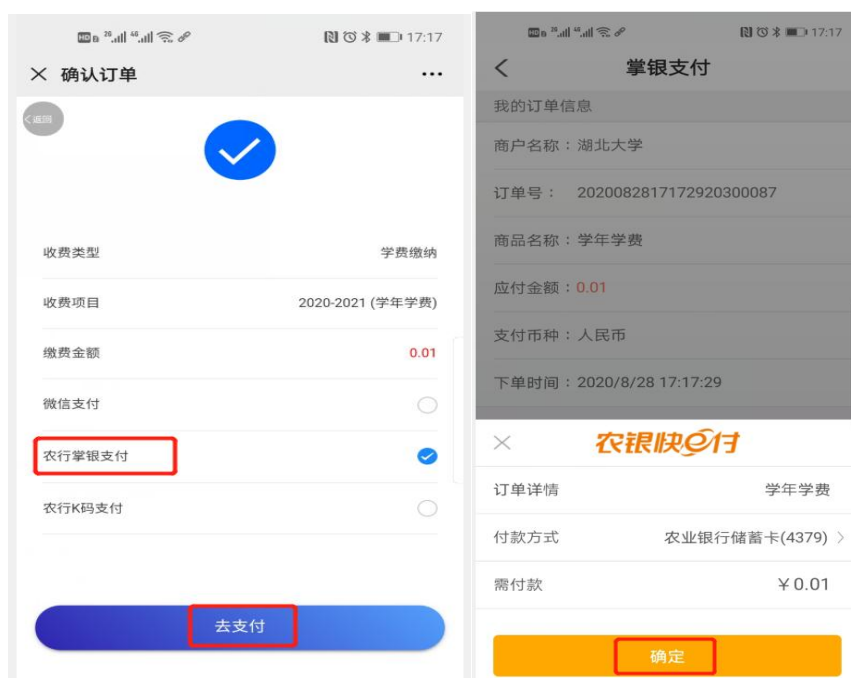
4、进入确认订单页面，选择支付方式（默认为微信支付）。支付方式有以下三种：

(1) 微信支付：选择微信支付，点击【去支付】，进入支付页面，【确认支付】。

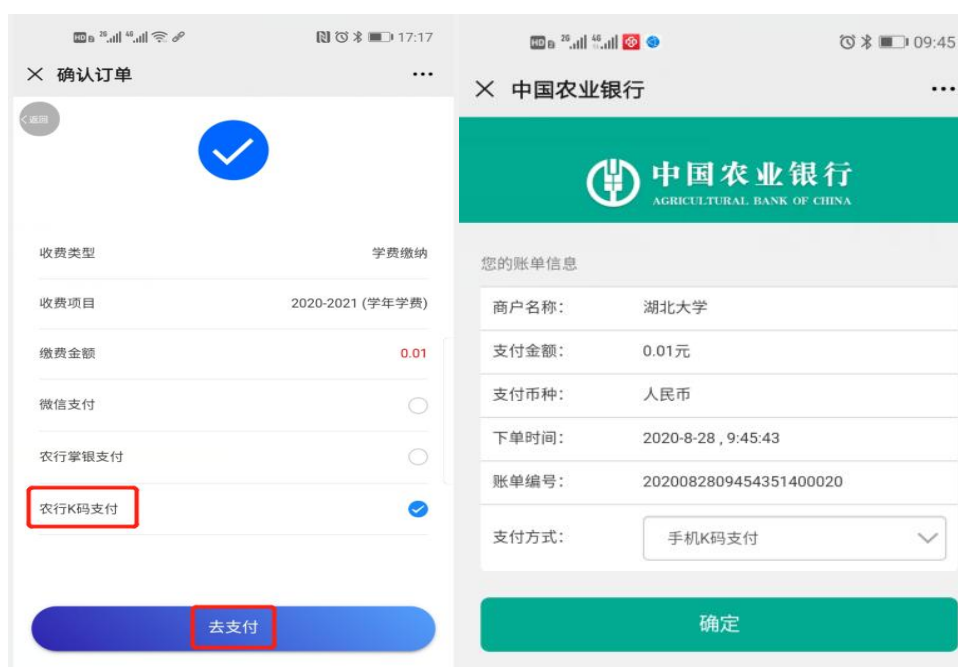


(2) 农行掌银支付：选择农行掌银支付，点击【去支付】，进入农行掌上银

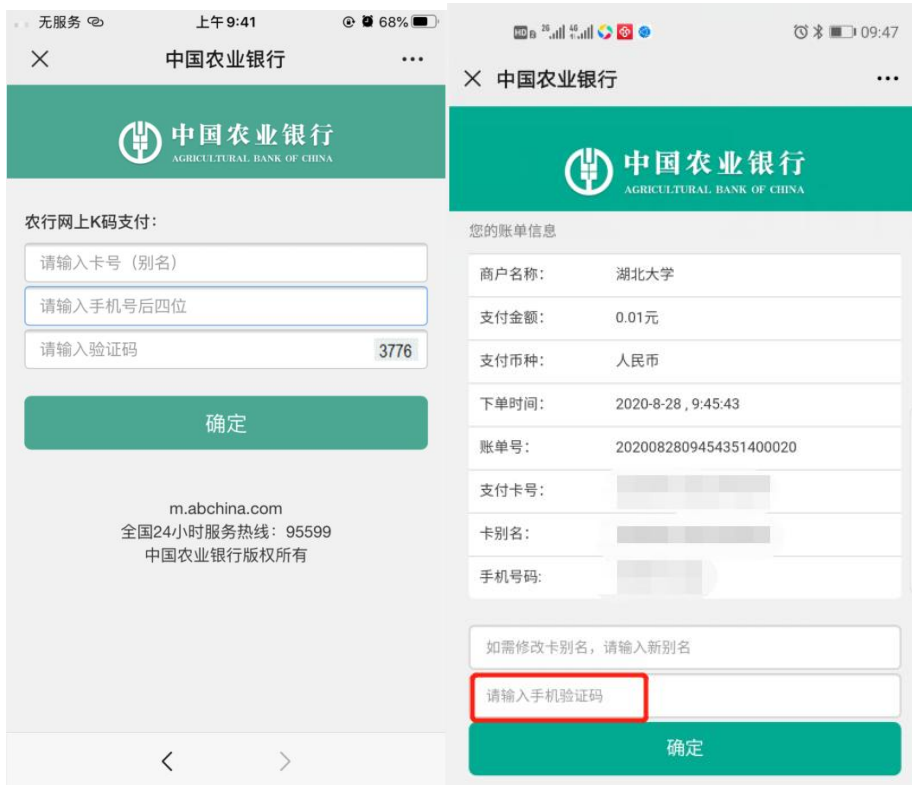
行（在手机上下载农行 App），点击【确定】进行支付。



(3) 农行 K 码支付：选择农行 K 码支付，点击【去支付】，进入中国农业银行点击【确定】，进入下一页。



填写卡号、电话号码和验证码，点击【确定】；进入支付页面，输入短信验证码，点击【确定】进行支付。



若缴费成功，则有信息提醒您。

## 二、PC(电脑)端缴费

1、进入湖北大学财务处官网：<http://cwc.hubu.edu.cn/>

在网站首页找到【网上缴费及查询】，点击进入。



注：除谷歌浏览器外，其他浏览器均要转换为极速模式，转换方式如下：



2、在登录页面输入学号及密码，点击【登录】。

注：首次登陆密码为 hubu@身份证后六位(或 hubu@护照等证件号)；若已修改密码，则与修改后的密码保持一致。



3、选择缴费项目，进行缴费。



4、生成缴费订单，选择【支付方式】（默认为聚合码支付）。支付方式有以下两种：

(1) 聚合码支付：选择聚合码支付，点击【去支付】，生成二维码后，用微信或农行 APP 扫码支付。





(2) 农行 K 码支付：选择农行 K 码支付，点击【去支付】。



进入农行在线支付平台，通过农行 APP 扫码支付或直接输入银行卡号及验证码点击【下一步】。



输入手机号后四位，点击获取验证码，输入手机收到的验证码，点击【确认付款】。



中国农业银行 在线支付平台 轻松在线 拥有无限 2020-08-20 16:15:34 星期四

优惠活动: 尊敬的客户,我行支付界面进行了全新改版,详情请关注! 网报助手

订单信息

日期: 2020/8/20	时间: 16:08:23	支付类型: 网上支付	币种: 人民币
金额: 0.01	商户: 湖北大学	商品: 体检费	
订单号: 2020082016082394600102			

支付金额: 0.01

支付账号: 6228\*\*\*\*4379

手机号后四位:  请您输入银行预留手机号后四位

K码验证码:

若缴费成功, 则有信息提醒您。